


## ◇特徴

「落ちない」「脱着が容易」「再利用可能」「製作容易」「安価」 5 年は使えるでしょう。

## ◇製作方法

百均でゴム（細）購入。45cm ぐらいに切って輪を作る。写真は説明のため太ゴム使用。




## ◇装着方法

①ゴム輪を腕時計と Sicard に通す





②腕時計に手を通すが、手首の手前まで。（手首までもって来ると③がやりづらくなるので。）

③Sicard を指にはめてから、腕時計を手首に固定する。



## ◇応急策

◇紐が長すぎて邪魔な場合	◇複数本の一般輪ゴムでも製作可能
<p>ゴムを時計文字盤に掛けたり、二回巻にしたりする。</p> 	<p>輪ゴム結合方法（説明のため白黒ゴム使用）</p> 

◇保管方法 外したら受信機に巻いておけばよい。